







**Biotypen:**

-  - Baum-Wallhecke  
HWB
-  - Wallhecke mit standortfremden  
Gehölzen vergärtnert  
HWX
-  - neuangelegte Wallhecke  
HWN
-  - Zierhecke  
BZH
- GIF - sonstiges feuchtes  
Intensivgrünland
- GIT - Intensivgrünland trockener  
Mineralböden
- AL - basenarmer Lehmacker
-  - nährstoffreicher Graben  
FGR
-  - sonstiges naturnahes  
nährstoffreiches Stillgewässer  
SEZ
- ODL - Gehölt
- OEL - Einzelhaus mit größerem  
Hausgarten
- OVS - Straße

**Projekt:**  
57. Änderung des Flächennutzungsplanes

**Karte: Biotypen** M. 1 : 2.000

Projektleitung: P. Wahrenburg - Dipl. Biol. -  
Technische Bearbeitung: D. Nordhofen

Bearbeitungsstand:  
24.05.2017

Im Technologiepark Nr. 4  
26229 Wilsenberg  
T 0441 938 493 - 10  
info@lux-planung.de  
www.lux-planung.de